

¿COMO REALIZAR LA RUTA VITIS DEI?

PARA LA REALIZACIÓN DE LA
RUTA VITIS DEI, PODEMOS
ENCONTRAR 3 MODALIDADES
DE VISITA QUE SE ADAPTAN A
TUS NECESIDADES Y
PREFERENCIAS:

1º VISITA GUIADA GARANTIZADA:

Se realizará el último fin de semana de
cada mes hasta mayo del 2020.

Punto de encuentro: Oficina Turismo
Montilla ubicada en zona Castillo-
Alhorí (C/Iglesia s/nº).


Hora : 10:00h

Precio: 10€ /Persona.

Para realizar la visita puedes
inscribirte previamente contactando
con la oficina de Turismo de Montilla o
personarte directamente en el punto
de inicio de la ruta (Castillo Montilla)
momentos antes del comienzo.

**¿No te puedes adaptar a las fechas
de nuestras visitas garantizadas?**

Tenemos la solución:



Vitis Dei
Montilla fue la escuela

¿COMO REALIZAR LA RUTA VITIS DEI?


2º VISITA GUIADA CONCERTADA:

Contactando con cualquiera de nuestro guias turisticos integrados dentro de la Ruta Vitis Dei , ellos planifican tu ruta y se adaptan a tus necesidades. **Descarga AQUÍ.**

¿ Eres de los que le gusta ir por libre?



Vitis Dei
Morcilla fue la escuela



¿COMO REALIZAR LA RUTA VITIS DEI?

3º VISITA LIBRE


Consulta la información de horarios de apertura de monumentos integrados en la Ruta Vitis Dei y el contacto de aquellos que precisan cita previa para su visita. **Descarga AQUÍ.**

¡ RECUERDA !

Comienza tu ruta desde la Oficina de Turismo (Castillo-Alhorí) donde te haremos entrega de tu Pulsera turística Vitis Dei para que puedas disfrutar de los descuentos y beneficios en empresas colaboradoras.

Más información sobre empresas colaboradoras Vitis Dei.

Condiciones de uso Pulsera Turística



Vitis Dei
Montilla fue la escuela